



TIMAR : Indicateurs d'activité au deuxième trimestre 2021*

Faits marquants et perspectives

Grâce à la levée partielle des restrictions sanitaires à travers le monde, la croissance de notre activité s'est poursuivie au cours du second trimestre. Cette croissance traduit également la confiance du marché quant à la qualité de nos prestations et la pertinence de notre positionnement stratégique. Des discussions sont à présent en cours pour nouer de nouveaux partenariats à l'international afin d'accroître notre développement tant sur la Route que sur l'Overseas.

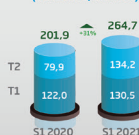
Par ailleurs, les tensions sur les matières premières et les unités de chargement ont continué à perturber le commerce mondial avec des conséquences significatives sur les flux et les prix des sous-traitants. Cela se traduit par un impact important sur les marges des commissionnaires, dans l'impossibilité de répercuter pleinement ces hausses de prix afin de maintenir leurs parts de marché.

Evolution du chiffre d'affaires

Le chiffre d'affaires consolidé s'élève à 134 MDh en hausse de 68% comparé au T2 2020. Sur le semestre la hausse s'établit à +31% pour atteindre 265 MDh. Cette performance s'explique par la reprise de la consommation et du commerce mondial ainsi que par l'effort commercial réalisé par les équipes du Groupe.

Le chiffre d'affaires social est en très nette hausse au second trimestre à 83 MDh grâce à la reprise de toutes les activités. Sur le semestre, la hausse s'établit à 36% pour atteindre 165 MDh dépassant même largement le chiffre d'affaires du S1 2019.

Chiffre d'affaires (consolidé, en MDh)



Chiffre d'affaires (social, en MDh)



Evolution de la volumétrie

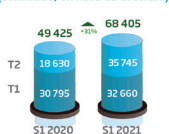
La volumétrie Groupe poursuit sa croissance avec une hausse de 92% comparée au second trimestre 2020.

Sur le semestre, la hausse s'établit à 38% comparée à l'année précédente.

Toutes les filiales contribuent à cette augmentation avec une croissance plus marquée au Maroc et en Europe.

En social, la volumétrie augmente de plus de 118% au second trimestre comparée au T2 2020, grâce à une très forte reprise de l'activité Route et Transit. Sur le semestre, la hausse s'établit à 49% et dépasse les volumes constatés au S1 2019.

Activité en volume (consolidé, en nbre de dossiers)



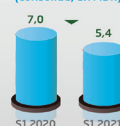
Activité en volume (social, en nbre de dossiers)



Evolution des Investissements

A fin juin 2021, les investissements du Groupe s'élèvent à 5,4 MDh et sont réalisés principalement par la maison mère. Ils concernent du matériel de transport et de maintenance, des systèmes d'information ainsi que des installations techniques.

Investissements (consolidé, en MDh)



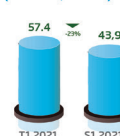
Investissements (social, en MDh)



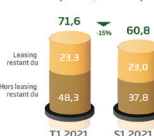
Evolution de l'endettement financier

L'endettement financier net consolidé est en forte baisse comparé à fin mars 2021 et s'élève à 44 MDh expliqué en grande partie par l'amélioration constatée sur la maison mère où il atteint 61 MDh contre 72 MDh à fin mars 2021. Cela découle d'une gestion prudente de la trésorerie dans un contexte économique encore incertain.

Endettement financier net (consolidé, en MDh)



Endettement financier net (social, en MDh)



(* Indicateurs établis sur la base des situations prévisionnelles non auditées au 30 juin 2021)

A propos du Groupe Timar :

Société marocaine proposant depuis 40 ans des solutions innovantes dans les domaines du transport international de la logistique et du transit. Avec plus de 500 salariés répartis sur 14 filiales à travers l'Europe, le Maghreb et l'Afrique de l'Ouest, coté à la Bourse de Casablanca et certifié ISO 9001 et 28000. TIMAR se classe dans le TOP 5 des transporteurs de marchandises et logisticiens du Maroc.

Le communiqué de presse est consultable sur www.timar.ma/investisseurs

contact@timar.ma

