



TIMAR : Indicateurs d'activité au troisième trimestre 2021*

Timar Afrique

Timar Afrique plus qu'un simple transporteur
 Timar Afrique la référence en logistique
 Timar Afrique Casablanca
 Timar Afrique Afrique de l'Ouest

Faits marquants et perspectives

L'activité du Groupe continue sa croissance très favorable au cours du troisième trimestre tant au Maroc que sur le reste des filiales.

La reprise de la consommation et de l'investissement sur nos marchés cibles permet de réaliser de très bons volumes sur tous les segments.

Cette performance a été accentuée par la consolidation des positions commerciales sur les principaux axes d'échange Nord-Sud et notamment sur le secteur de l'automobile qui génère des volumes importants mais avec une marge limitée.

La tendance haussière des revenus du Groupe devrait se poursuivre d'ici la fin de l'exercice sauf resserrement des restrictions sanitaires sur nos principaux marchés.

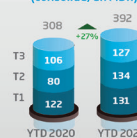
La fin d'année devrait également être positivement impactée par notre certification douanière OEA en cours de finalisation et par les nouveaux investissements du Groupe dans des moyens de transport performants et dans la sécurisation de ses process.

Evolution du chiffre d'affaires

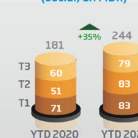
Le chiffre d'affaires consolidé continue sa forte progression au cours du T3-2021 et s'élève à 127 MDh contre 106 MDh en 2020. Cette tendance s'explique principalement par les très bonnes performances enregistrées au Maroc et en France. A fin septembre 2021, le chiffre d'affaires atteint 392 MDh en hausse de 27% comparé à la même période de 2020. Il dépasse même le chiffre d'affaires enregistré à fin septembre 2019 où il s'élevait à 374 MDh.

Le chiffre d'affaires social s'élève à 79 MDh au cours du T3-2021 en hausse de 32% comparé à la même période de 2020. Le cumul à fin septembre atteint 244 MDh soit une croissance de 35% et de 14% comparé respectivement à 2020 et 2019.

Chiffre d'affaires (consolidé, en MDh)



Chiffre d'affaires (social, en MDh)



Evolution de la volumétrie

La volumétrie traitée sur le Groupe au T3-2021 bondit de 30% comparée à la même période de 2020, tirée par les volumes réalisés sur les principales filiales du Groupe.

En social, la volumétrie poursuit sa tendance haussière et réalise une croissance de 24% durant le trimestre comparé à 2020. Cette performance concerne l'ensemble des activités de la société et principalement l'Overseas. A fin septembre, la volumétrie est en hausse de 39% comparée à 2020 tirée essentiellement par la Route et le Transit.

Activité en volume (consolidé, en nbre de dossiers)



Activité en volume (social, en nbre de dossiers)



Evolution des Investissements

Les investissements du Groupe s'élèvent à 2,7 MDh au cours du T3-2021 et sont réalisés principalement sur la maison mère. Ils ont concerné surtout des installations techniques, du matériel informatique et de bureaux ainsi que du matériel roulant. A fin septembre 2021, le cumul des investissements s'élève à 8,1 MDh en légère baisse comparée à la même période de 2020.

Investissements (consolidé, en MDh)



Investissements (social, en MDh)

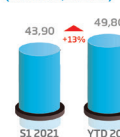


Evolution de l'endettement financier

L'endettement financier net du Groupe s'élève à 49,8 MDh à fin septembre 2021, en hausse de 13% comparé à fin juin 2021. Cette hausse s'explique principalement par le financement du BFR lié à la reprise importante de l'activité et des investissements de mise à niveau de l'outil de production au Maroc.

L'endettement financier net de la maison mère atteint 68,1 MDh contre 60,8 MDh au 30 juin 2021. Cette évolution s'explique par la détérioration de la trésorerie nette ainsi que la hausse des financements en leasing au cours de la période.

Endettement financier net (consolidé, en MDh)



Endettement financier net (social, en MDh)



(* Indicateurs établis sur la base des situations précises non auditées au 30 septembre 2021.