

# RÉSULTATS AU 30 JUIN 2022

Le Conseil d'Administration de **TIMAR** s'est réuni en date du **28 septembre 2022** sous la présidence de **M. Olivier PUECH** afin d'examiner l'activité et arrêter les comptes sociaux et consolidés au **30 juin 2022**

## Commentaires du management

Au terme du premier semestre, le Groupe confirme la tendance haussière de ses activités et affiche une croissance à deux chiffres de ses principaux indicateurs.

Le positionnement sur le routier a permis de profiter de la bonne tendance de ce segment d'activité suite à la hausse du coût du fret maritime, et de consolider les parts de marché sur l'axe Europe-Afrique.

## Faits marquants du semestre

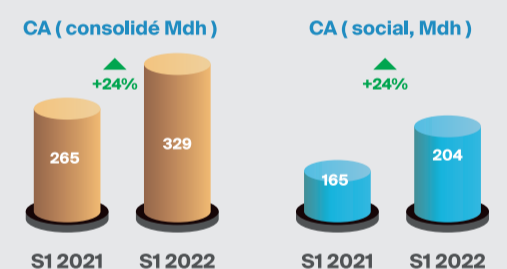
Le semestre a été marqué principalement par :

- Le regain d'activité chez les principaux clients du Groupe et la consolidation de notre présence auprès de grands comptes dans les secteurs de l'énergie, de la sous-traitance automobile et du textile.
- Le très bon semestre sur l'overseas malgré la fin du partenariat avec Agility.
- La bonne tenue des activités de transit suite à la signature de contrats de prestation avec de grands comptes.
- La signature d'un nouveau contrat de location pour le siège régional au Nord du Maroc et le démarrage des investissements pour l'aménagement de l'entrepôt et des bureaux.

## Evolution des principaux agrégats

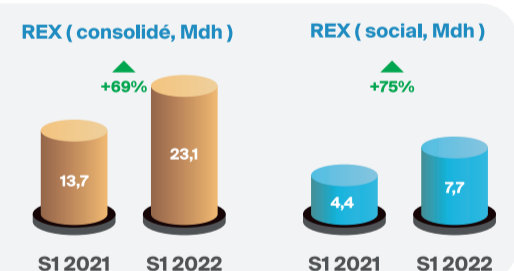
### Evolution du chiffre d'affaires

Au terme du semestre, le chiffre d'affaires consolidé est en nette hausse à 329 MDh suite à l'augmentation des volumes traités sur les principales filiales du Groupe et en particulier sur le segment routier. En social, le chiffre d'affaires s'établit à 204 MDh soit une croissance de 24%. L'ensemble des métiers de la société ont contribué à cette hausse avec une croissance plus marquée sur le segment routier. Ce dernier a bénéficié de la préférence d'un grand nombre de clients pour ce mode de transport et la relocalisation de certains donneurs d'ordre vers des zones de production de proximité.



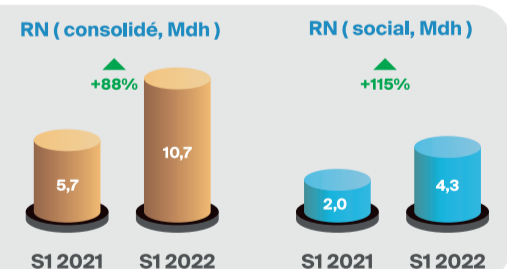
### Evolution du résultat d'exploitation

Le résultat d'exploitation consolidé connaît une forte hausse à 23.1 MDh grâce à l'évolution favorable de la marge brute dans les principales sociétés du Groupe. En social, il augmente de 75% à 7.7 MDh grâce à la croissance du volume d'activité et à la maîtrise des charges malgré la hausse importante des dotations aux provisions.



### Evolution du résultat net

Le résultat net consolidé atteint 10.7 MDh porté par la très bonne tenue du résultat d'exploitation et l'amélioration du résultat financier. Le résultat net social enregistre une forte hausse à 4.3 MDh, soutenu par la performance réalisée au niveau de la marge opérationnelle et le redressement du résultat financier.



## Perspectives du Groupe

La tendance haussière de l'activité au cours du premier semestre devrait se poursuivre mais avec une moindre intensité compte tenu du ralentissement économique constaté en Europe.

Le management demeure également vigilant quant à l'évolution des coûts des intrants et de l'affrètement qui pourraient affecter la rentabilité des activités.

### A propos du Groupe Timar :

Société marocaine proposant depuis 40 ans des solutions innovantes dans les domaines du transport international de la logistique et du transit. Avec plus de 500 salariés répartis sur 14 filiales à travers l'Europe, le Maghreb et l'Afrique de l'Ouest, coté à la Bourse de Casablanca et certifié ISO 9001, 28000 et « OEA » sûreté et sécurité. TIMAR se classe dans le TOP 5 des transporteurs de marchandises et logisticiens du Maroc.

le rapport financier semestriel est consultable sur [www.timar.ma/investisseurs](http://www.timar.ma/investisseurs)

[contact@timar.ma](mailto:contact@timar.ma)



## COMPTES SOCIAUX TIMAR SA AU 30 JUIN 2022

### BILAN ACTIF

ACTIF	EXERCICE JUIN 2022			EXERCICE DEC 2021
	Brut	Amortissements et Provisions	Net	
<b>IMMOBILISATIONS EN NON VALEUR (a)</b>	<b>9 941 380,00</b>	<b>5 274 704,61</b>	<b>4 666 675,39</b>	<b>5 652 642,40</b>
Frais préliminaires				
Charges à répartir sur plusieurs exercices	9 941 380,00	5 274 704,61	4 666 675,39	5 652 642,40
Primes de remboursement des obligations				
<b>A IMMOBILISATIONS INCORPORELLES (b)</b>	<b>8 909 384,88</b>	<b>6 362 867,36</b>	<b>2 546 517,52</b>	<b>2 667 639,60</b>
<b>C IMMOBILISATIONS EN RECHERCHE ET DEVELOPPEMENT</b>				
Brevets, marques, droits et valeurs similaires	6 659 384,88	6 362 867,36	296 517,52	417 639,60
Fonds commercial	2 250 000,00		2 250 000,00	2 250 000,00
F Autres immobilisations incorporelles				
<b>IMMOBILISATIONS CORPORELLES (c)</b>	<b>56 579 495,68</b>	<b>20 561 323,88</b>	<b>36 018 171,80</b>	<b>36 031 099,51</b>
Terrains	12 000 000,00		12 000 000,00	12 000 000,00
I Constructions				
M Installations techniques, matériel et outillage	10 721 217,69	2 984 314,15	7 736 903,54	8 211 209,03
M Matériel de transport	3 335 651,89	1 987 010,57	1 348 641,32	1 312 251,84
O Mobiliers, matériel de bureau et aménagements divers	22 638 707,86	15 551 188,15	7 087 519,71	7 242 396,14
B Autres immobilisations corporelles	52 000,00	38 811,01	13 188,99	15 718,03
I Immobilisations corporelles en cours	7 831 918,24		7 831 918,24	7 249 524,47
<b>L IMMOBILISATIONS FINANCIERES (d)</b>	<b>77 800 379,91</b>	<b>34 815 250,22</b>	<b>42 985 129,69</b>	<b>43 613 191,38</b>
I Prêts immobilisés	824 964,44		824 964,44	658 438,44
S Autres créances financières	5 724 865,33	634 516,30	5 090 349,03	5 884 936,74
E Titres de participation	71 250 550,12	34 180 733,92	37 069 816,20	37 069 816,20
Autres titres immobilisés				
<b>ECARTS DE CONVERSION - ACTIF (e)</b>	<b>512 725,00</b>		<b>512 725,00</b>	<b>535 847,00</b>
Diminution des créances immobilisées	512 725,00		512 725,00	535 847,00
Augmentation des dettes de financement				
<b>TOTAL I (a+b+c+d+e)</b>	<b>153 743 365,47</b>	<b>67 014 146,07</b>	<b>86 729 219,40</b>	<b>88 500 419,89</b>
<b>STOCKS (f)</b>				
Marchandises				
Matières et fournitures consommables				
A Produits en cours				
C Produits intermédiaires et produits résiduels				
T Produits finis				
<b>I CREANCES DE LACTIF CIRCULANT (g)</b>	<b>225 770 464,33</b>	<b>21 630 320,01</b>	<b>204 140 144,32</b>	<b>150 839 506,90</b>
F Fournis, débiteurs, avances et acomptes	1 842 121,04		1 842 121,04	1 193 717,71
Clients et comptes rattachés	155 338 450,49	19 283 266,07	136 055 184,42	104 306 813,10
C Personnel	430 532,25		430 532,25	456 820,80
I Etat	8 138 824,61		8 138 824,61	6 056 684,89
R Comptes d'associés				
C Autres débiteurs	57 680 437,22	2 347 053,94	55 333 383,28	37 058 074,25
U Compte de régularisation actif	2 340 098,72		2 340 098,72	1 767 396,15
<b>L TITRES ET VALEURS DE PLACEMENT (h)</b>	<b>2 072 000,00</b>		<b>2 072 000,00</b>	<b>4 669 000,00</b>
A				
<b>ECART DE CONVERSION - ACTIF (i)</b>	<b>391 440,00</b>		<b>391 440,00</b>	<b>539 427,00</b>
T (Eléments circulants)				
<b>TOTAL II (f+g+h+i)</b>	<b>228 233 904,33</b>	<b>21 630 320,01</b>	<b>206 603 584,32</b>	<b>156 047 933,90</b>
<b>TRESORERIE - ACTIF</b>	<b>13 382 267,25</b>		<b>13 382 267,25</b>	<b>14 547 891,31</b>
R Chèques et valeurs à encaisser	898 450,00		898 450,00	
E Banques, T.G & CP	12 160 244,79		12 160 244,79	14 260 269,69
S Caisses, régies d'avances et accreditifs	323 572,46		323 572,46	287 621,62
O				
<b>TOTAL III</b>	<b>13 382 267,25</b>		<b>13 382 267,25</b>	<b>14 547 891,31</b>
<b>TOTAL GENERAL I+II+III</b>	<b>395 359 537,05</b>	<b>88 644 466,08</b>	<b>306 715 070,97</b>	<b>259 096 245,10</b>

### BILAN PASSIF

PASSIF	EXERCICE	
	JUIN 2022	DEC 2021
<b>CAPITAUX PROPRES</b>	<b>111 794 911,99</b>	<b>109 865 854,44</b>
Capital social ou personnel (1)	30 110 000,00	30 110 000,00
moins: Actionnaires, capital souscrit non appelé dont versé		
Capital appelé dont versé	30 110 000,00	30 110 000,00
F Prime d'émission, de fusion, d'apport	40 826 300,00	40 826 300,00
I Ecarts de réévaluation		
N Réserve légale	3 011 000,00	3 011 000,00
A Autres réserves	633 498,83	633 498,83
N Report à nouveau (2)	32 876 255,61	30 112 811,67
C Résultat nets en instance d'affectation (2)		
E Résultat net de l'exercice (2)	4 337 857,55	5 172 243,94
<b>TOTAL DES CAPITAUX PROPRES (a)</b>	<b>111 794 911,99</b>	<b>109 865 854,44</b>
<b>E CAPITAUX PROPRES ASSIMILES (b)</b>		
Subventions d'investissement		
T Provisions réglementées		
<b>P DETTES DE FINANCEMENT (c)</b>	<b>36 125 710,76</b>	<b>41 145 595,06</b>
E Emprunts obligataires		
R Autres dettes de financement	36 125 710,76	41 145 595,06
A		
<b>PROVISIONS DURABLES POUR RISQUES ET CHARGES (d)</b>	<b>4 087 098,00</b>	<b>3 458 814,00</b>
N Provisions pour charges	512 725,00	535 847,00
E Provisions pour risques	3 574 373,00	2 922 967,00
N <b>ECARTS DE CONVERSION - PASSIF (e)</b>		
T Augmentation des créances immobilisées		
Diminution des dettes de financement		
<b>TOTAL I (a+b+c+d+e)</b>	<b>152 007 720,75</b>	<b>154 470 263,50</b>
<b>P DETTES DU PASSIF CIRCULANT (f)</b>	<b>141 107 711,36</b>	<b>87 222 986,75</b>
A Fournisseurs et comptes rattachés	82 575 240,73	57 334 284,00
S Clients crédateurs, avances et acomptes	1 187 630,28	222 154,20
S Personnel	3 452 907,14	1 665 995,89
I Organismes sociaux	3 298 377,35	3 094 592,69
F Etat	14 233 931,71	11 421 879,83
R Comptes d'associés	2 451 300,00	
C Autres créanciers	11 862 107,59	13 015 500,06
I Comptes de régularisation - passif	22 046 216,56	468 580,06
<b>R AUTRES PROVISIONS POUR RISQUES ET CHARGES (g)</b>	<b>6 273 167,75</b>	<b>6 453 154,75</b>
<b>ECARTS DE CONVERSION - PASSIF (h) (Eléments circulants)</b>	<b>67 141,00</b>	<b>118 573,00</b>
<b>TOTAL II (f+g+h)</b>	<b>147 448 020,11</b>	<b>93 794 714,50</b>
<b>TRESORERIE PASSIF</b>	<b>7 259 330,11</b>	<b>10 831 267,10</b>
R Crédits d'escompte	2 889 427,75	6 024 302,13
E Crédit de trésorerie	864 093,00	
S Banques (soldes créditeurs)	3 505 809,36	4 806 964,97
O		
<b>TOTAL III</b>	<b>7 259 330,11</b>	<b>10 831 267,10</b>
<b>TOTAL I+II+III</b>	<b>306 715 070,97</b>	<b>259 096 245,10</b>

(1) Capital personnel débiteur

(2) Bénéficiaire (+); déficitaire (-)

### COMPTE DE PRODUITS ET CHARGES (HORS TAXES)

	OPERATIONS		Totaux de l'exercice JUIN 2022 3 = 1 + 2	Totaux de l'exercice JUIN 2021 4
	Propres à l'exercice 1	Concernant les exercices précédents 2		
<b>I PRODUITS D'EXPLOITATION</b>				
Ventes de marchandises				
Ventes de biens et services produits	204 318 226,10		204 318 226,10	165 264 295,19
Chiffres d'affaires	204 318 226,10		204 318 226,10	165 264 295,19
E Variation de stock de produits				
X Immobilisations produites pour l'Espe p/elle même				
P Subvention d'exploitation				
L Autres produits d'exploitation				
O Reprises d'exploitation; transfert de charges	868 091,47		868 091,47	1 204 222,69
<b>TOTAL I</b>	<b>205 186 317,57</b>		<b>205 186 317,57</b>	<b>166 468 517,88</b>
<b>II CHARGES D'EXPLOITATION</b>				
A Achats revendus de marchandises				
T Achats consommés de matières et de fournitures	124 967 394,80	120 386,19	125 087 780,99	98 596 286,61
J Autres charges externes	31 963 505,10	208 810,63	32 172 315,73	29 698 674,08
O Impôts et taxes	1 243 429,12	6 000,48	1 249 429,60	2 385 316,47
N Charges de personnel	29 109 290,28		29 109 290,28	26 593 830,31
Autres charges d'exploitation	175 000,00		175 000,00	215 260,30
Dotations d'exploitation	9 681 754,31		9 681 754,31	4 583 748,72
<b>TOTAL II</b>	<b>197 140 373,61</b>	<b>335 197,30</b>	<b>197 475 570,91</b>	<b>162 073 116,49</b>
<b>III RESULTAT D'EXPLOITATION (I - II)</b>			<b>7 710 746,66</b>	<b>4 395 401,39</b>
<b>IV PRODUITS FINANCIERS</b>				
F Produits des titres de participation et autres titres immobilisés	2 680 254,52		2 680 254,52	553 331,00
N Gains de change	1 096 632,20		1 096 632,20	992 857,18
	304 162,77		304 162,77	397 525,55
N Reprises financières; transferts de charges	1 075 273,00		1 075 273,00	422 589,18
<b>TOTAL IV</b>	<b>5 156 322,49</b>		<b>5 156 322,49</b>	<b>2 366 302,91</b>
<b>V CHARGES FINANCIERES</b>				
E Charges d'intérêts	1 081 597,16		1 081 597,16	1 314 866,26
R Pertes de change	1 948 665,21		1 948 665,21	1 507 756,35
Autres charges financières				
Dotations financières	904 164,00		904 164,00	1 060 980,00
<b>TOTAL V</b>	<b>3 934 426,37</b>		<b>3 934 426,37</b>	<b>3 883 602,61</b>
<b>VI RESULTAT FINANCIER (IV - V)</b>			<b>1 221 896,12</b>	<b>-1 517 299,70</b>
<b>VII RESULTAT COURANT (III - VI)</b>			<b>8 932 642,78</b>	<b>2 878 101,69</b>

(1) Variation de stocks : stock final - stock initial; augmentation - diminution  
(2) Achats revendus ou consommés : achats - variation de stocks.

### COMPTE DE PRODUITS ET CHARGES (SUITE)

	OPERATIONS		Totaux de l'exercice JUIN 2022 3 = 1 + 2	Totaux de l'exercice JUIN 2021 4
	Propres à l'exercice 1	Concernant les exercices précédents 2		
<b>VIII RESULTAT NON COURANTS</b>				
Produits des cessions d'immobilisations	318 690,55	429 312,84	748 003,39	825 602,73
N Subventions d'équilibre	280 800,00		280 800,00	679 250,01
N Reprises sur subventions d'investissement				
N Autres produits non courants	37 890,55	429 312,84	467 203,39	146 352,72
N Reprises non courantes; transferts de charges				
<b>TOTAL VIII</b>	<b>318 690,55</b>	<b>429 312,84</b>	<b>748 003,39</b>	<b>825 602,73</b>
<b>IX CHARGES NON COURANTES</b>				
U Valeurs nettes d'amortissements des immobilisations cédées	137 957,02	216 765,60	354 722,62	555 910,12
A Subventions accordées				
N Autres charges non courantes	137 957,02	216 765,60	354 722,62	142 403,65
T Dotations non courantes aux amortissements et provision				
<b>TOTAL IX</b>	<b>137 957,02</b>	<b>216 765,60</b>	<b>354 722,62</b>	<b>555 910,12</b>
<b>X RESULTAT NON COURANT (VIII - IX)</b>			<b>393 280,77</b>	<b>269 692,61</b>
<b>XI RESULTAT AVANT IMPOTS (VII+X)</b>			<b>9 325 923,55</b>	<b>3 147 794,30</b>
<b>XII IMPOTS SUR LES RESULTATS</b>			<b>4 988 066,00</b>	<b>1 118 082,00</b>
<b>XIII RESULTAT NET (XI - XII)</b>			<b>4 337 857,55</b>	<b>2 029 712,30</b>
<b>XIV TOTAL DES PRODUITS (I + IV + VIII)</b>			<b>211 090 643,45</b>	<b>169 660 423,52</b>
<b>XV TOTAL DES CHARGES (II + V + IX + XII)</b>			<b>206 752 785,90</b>	<b>167 630 711,22</b>
<b>XVI RESULTAT NET (XIV - XV)</b>			<b>4 337 857,55</b>	<b>2 029 712,30</b>

### RAPPORT DES COMMISSAIRES AUX COMPTES

5 - Rue Pleïades, Résidence Imrane 1<sup>er</sup> étage, Casablanca

119, Bd Abdelmoumen 5ème étage Apt. N°40, Casablanca

**TIMAR SA**

**ATTESTATION D'EXAMEN LIMITE DES COMMISSAIRES AUX COMPTES SUR LA SITUATION INTERMEDIAIRE DES COMPTES SOCIAUX AU 30 JUIN 2022**

En application des dispositions du Dahir portant loi n° 1-93-212 du 21 septembre 1993, tel que modifié et complété, nous avons procédé à un examen limité de la situation intermédiaire de la société **TIMAR SA** comprenant le bilan et le compte de produits et charges relatifs à la période du 01<sup>er</sup> janvier au 30 juin 2022. Cette situation intermédiaire qui fait ressortir un montant de capitaux propres et assimilés de **111 794 912 MAD**, dont un bénéfice net de **4 337 858 MAD**, relève de la responsabilité des organes de gestion de l'émetteur. Cette situation intermédiaire a été arrêtée par le conseil d'administration dans le contexte de la crise sanitaire de l'épidémie du Covid-19, sur la base des éléments disponibles à cette date.

Nous avons effectué notre mission selon les normes de la profession au Maroc relatives aux missions d'examen limité. Ces normes requièrent que l'examen limité soit planifié et réalisé en vue d'obtenir une assurance modérée que la situation intermédiaire ne comporte pas d'anomalie significative. Un examen limité comporte essentiellement des entretiens avec le personnel de la société et des vérifications analytiques appliquées aux données financières, il fournit donc un niveau d'assurance moins élevé qu'un audit. Nous n'avons pas effectué un audit et, en conséquence, nous n'exprimons donc pas d'opinion d'audit.

Sur la base de notre examen limité, nous n'avons pas relevé de faits qui nous laissent penser que la situation intermédiaire, ci-jointe, ne donne pas une image fidèle du résultat des opérations du semestre écoulé ainsi que de la situation financière et du patrimoine de la société arrêtés au 30 juin 2021, conformément au référentiel comptable admis au Maroc.

Casablanca, le 29 septembre 2022

**Les commissaires aux comptes**

**EL MAGUURI & ASSOCIES**

**Issam EL MAGUURI**  
Associé Gérant

**BDO Sarl**

**Amine BAAKILI**  
Associé

EL MAGUURI & ASSOCIES SARL, Accounting, Auditing, Tax, Legal & Advisory Services, no capital social: 100 000 DH - R.C. 184881 - Patente n° 34754121 - P.F. 1109062 - ICE N°: 00152751000011  
 Siège social: 5, Rue Pleïades, Résidence Imrane, 1<sup>er</sup> étage, Casablanca  
 Member of Russell Bedford International - a global network of independent professional services firms  
 BDO Sarl, Société d'Expertise Comptable et de Commissariat Aux Comptes au Capital Social: 1 700 000 DH A.C.: 37963 - C.N.S.S.: 1784067 - I.F.: 01049187 - Patente N°: 34306499 - ICE: 00152621000042  
 Siège Social: 119, rue de la Liberté - 10110

## COMPTES CONSOLIDÉS TIMAR SA AU 30 JUIN 2022

### BILAN ACTIF

MAD	30/06/2022	31.12.2021
Goodwill	11 990 327	13 312 823
Immobilisations incorporelles	7 452 047	7 452 787
Immobilisations corporelles	133 448 862	117 514 380
Participation dans les entreprises associées	-1 705 141	-1 702 570
Autres actifs financiers	6 059 135	5 323 158
Impôts différés actifs	3 281 755	2 713 875
<b>Actifs non-courants</b>	<b>160 527 984</b>	<b>144 614 454</b>
Stocks et en-cours	0	20 403
Créances clients	203 726 640	140 318 598
Autres débiteurs courants	63 848 524	43 258 867
Trésorerie et équivalent de trésorerie	46 581 854	46 355 328
<b>Actifs courants</b>	<b>314 157 018</b>	<b>229 953 196</b>
<b>TOTAL ACTIF</b>	<b>474 685 002</b>	<b>374 567 650</b>

### BILAN PASSIF

MAD	30/06/2022	31.12.2021
Capital	30 110 000	30 110 000
Primes d'émission et de fusion	40 826 300	40 826 300
Réserves	61 607 432	51 756 801
Ecart de conversion	-3 131 068	-3 345 065
Résultats net part du groupe	10 710 852	12 292 069
<b>Capitaux propres attribuables aux actionnaires ordinaires de la société mère</b>	<b>140 123 532</b>	<b>131 640 106</b>
Intérêts minoritaires	8 657 425	7 365 639
<b>Capitaux propres de l'ensemble consolidé</b>	<b>148 780 957</b>	<b>139 005 745</b>
Provisions non courantes	3 779 055	3 126 745
Avantage du personnel	202 051	199 303
Dettes financières non courantes	82 693 149	75 908 630
Dont Dettes envers les établissements de crédit	40 464 343	45 347 694
Dont Dettes liées aux contrats de location financement	21 460 297	21 330 916
Dont Autres dettes	20 768 509	9 230 020
Impôts différés passifs	8 880 672	11 277 634
Autres créditeurs non courants		277 950
<b>Passifs non courants</b>	<b>95 554 926</b>	<b>90 790 263</b>
Provisions courantes	2 977 337	2 998 287
Dettes financières courantes	24 430 938	23 801 377
Dont Dettes envers les établissements de crédit	11 536 364	16 427 023
Dont Dettes liées aux contrats de location financement	3 866 142	4 511 927
Dont Autres dettes	9 028 432	2 862 427
Dettes fournisseurs courantes	158 831 327	83 348 378
Autres créditeurs courants	44 109 517	34 622 803
<b>Passifs courants</b>	<b>230 349 119</b>	<b>144 771 643</b>
<b>TOTAL PASSIF</b>	<b>474 685 002</b>	<b>374 567 650</b>

### COMPTE DE PRODUITS ET CHARGES

MAD	Notes	30/06/2022	30/06/2021
Chiffre d'affaires	15	329 341 136	264 795 674
Autres produits de l'activité		537 770	167 892
<b>Produits des activités ordinaires</b>		<b>329 878 906</b>	<b>264 963 566</b>
Achats		-205 199 432	-164 670 018
Autres charges externes	16	-36 796 924	-32 238 692
Frais de personnel	17	-43 591 800	-39 845 865
Impôts et taxes		-1 409 215	-2 826 030
Amortissements et provisions d'exploitation	18	-19 646 337	-11 559 591
Autres produits et charges d'exploitation		-129 632	-88 357
<b>Charges d'exploitation courantes</b>		<b>-306 773 341</b>	<b>-251 228 551</b>
<b>Résultat d'exploitation courant</b>		<b>23 105 565</b>	<b>13 735 015</b>
Cessions d'actifs		2 894	752 384
Cessions de filiales et participations		-	-
Autres produits et charges d'exploitation non courants	19	-515 126	-277 663
<b>Autres produits et charges d'exploitation</b>		<b>-512 233</b>	<b>474 721</b>
<b>Résultat des activités opérationnelles</b>		<b>22 593 332</b>	<b>14 209 736</b>
Coût de l'endettement financier net		-2 630 069	-2 747 728
Autres produits financiers		2 204 155	1 607 370
Autres charges financières		-2 775 400	-3 080 869
<b>Résultat financier</b>	20	<b>-3 201 314</b>	<b>-4 221 227</b>
<b>Résultat avant impôts des entreprises intégrées</b>		<b>19 392 018</b>	<b>9 988 509</b>
Impôts sur les bénéfices	21	-8 904 233	-3 310 667
Impôts différés		2 953 371	-150 892
<b>Résultat net des entreprises intégrées</b>		<b>13 441 155</b>	<b>6 526 950</b>
Part dans les résultats des sociétés en équivalence		-20 319	-173 043
<b>Résultat de l'ensemble consolidé</b>		<b>13 420 836</b>	<b>6 353 907</b>
Intérêts minoritaires		-2 709 984	-671 369
<b>Résultat net - Part du groupe</b>		<b>10 710 852</b>	<b>5 682 538</b>

### NOTES ANNEXES : PRINCIPES COMPTABLES, PERIMETRE ET PRINCIPALES REGLES ET METHODES ADOPTEES AU 30/06/22

#### Note 1 : DESCRIPTION DE L'ACTIVITE

Le Groupe TIMAR déploie son activité de commissionnaire en transport international multi modal et en logistique au Maroc et via plusieurs filiales en Europe et en Afrique. TIMAR SA est cotée à la Bourse de Casablanca depuis 2007

#### Note 2 : PRINCIPES COMPTABLES

Conformément à la circulaire de l'AMMC n°03-19, les comptes consolidés du Groupe TIMAR sont préparés selon les normes comptables internationales IFRS (International Financial Reporting Standards) tel qu'adoptées dans l'Union Européenne.

#### Note 3 : PERIMETRE DE CONSOLIDATION

Le périmètre de consolidation au 30 Juin 2022 se présente comme suit :

Filiales	Pays	% de contrôle	% d'intérêt	Méthode de consolidation
TIMAR SA (maison mère)	Maroc	100,00%	100,00%	----
TIMAR INTERNATIONAL	France	100,00%	91,08%	Intégration globale
TIMAR TANGER MEDITERRANEE	Maroc	35,00%	35,00%	Mise en équivalence
TIMAR P.S	Maroc	100,00%	98,00%	Intégration globale
TIMAR TUNISIE	Tunisie	100,00%	80,00%	Intégration globale
TIMAR MALI	Mali	100,00%	100,00%	Intégration globale
TIMAR CÔTE D'IVOIRE	Côte d'ivoire	75,00%	75,00%	Intégration globale
TIMAR AO	Sénégal	70,00%	70,00%	Intégration globale
MAGHREB TRANSPORT SERVICES MADRID	Espagne	55,00%	49,28%	Intégration globale
MAGHREB TRANSPORT SERVICES IRUN	Espagne	71,42%	71,42%	Intégration globale
GRUPOLIS TRANSITARIOS	Portugal	69,35%	69,35%	Intégration globale
TIMAR MAURITANIE	Mauritanie	83,34%	83,34%	Intégration globale
TIMAR TUNISIE ON SHORE	Tunisie	50,00%	40,00%	Intégration globale
TIMAR MALI TRANSIT	Mali	100,00%	100,00%	Intégration globale

#### Note 4 : PRINCIPALES REGLES ET METHODES ADOPTEES

##### Immobilisations corporelles - IAS 16

Les immobilisations corporelles sont évaluées selon la méthode du coût historique.

Les méthodes d'amortissement des immobilisations corporelles sont les suivantes :

- les terrains ne sont pas amortis ;
- les bâtiments industriels sont amortis linéairement sur leur durée d'utilité allant jusqu'à 50 ans ;
- les bâtiments administratifs sont amortis linéairement sur leur durée d'utilité estimée allant jusqu'à 50 ans ;
- les matériels, équipements et installations sont amortis linéairement sur leur durée de vie estimée allant de 3 à 35 ans.

##### Goodwill - IAS 36

Conformément aux dispositions de la norme IAS 36 les goodwill sont testés au minimum une fois par an pour détecter d'éventuelles pertes de valeur.

##### Immobilisations incorporelles - IAS 38

Conformément aux critères établis par la norme IAS 38 - Immobilisations incorporelles, un actif est enregistré au bilan s'il est probable que les avantages économiques futurs liés à cet actif iront au Groupe. Les immobilisations incorporelles comprennent essentiellement les logiciels. Ils sont amortis par annuités constantes sur une durée allant de 3 à 7 ans.

##### Impôts différés - IAS 12

Les impôts différés résultant de la neutralisation des différences temporaires introduites par les règles fiscales et les retraitements de consolidation sont calculés société par société.

##### Contrats de location - IFRS 16

Conformément à l'IFRS 16 Tous les contrats de location simple et les contrats de location financement sont comptabilisés dans le bilan, avec constatation d'un actif représentatif du droit d'utilisation de l'actif loué pendant la durée non résiliable du contrat, en contrepartie d'une dette au titre de l'obligation de paiement des loyers.

### ATTESTATION

GROUPE TIMAR	
ATTESTATION D'EXAMEN LIMITE DE LA SITUATION INTERMEDIAIRE CONSOLIDÉE AU 30 JUIN 2022	
<p>Nous avons procédé à un examen limité de la situation intermédiaire de la société TIMAR SA et de ses filiales (Groupe TIMAR) comprenant le bilan consolidé, le compte de résultat consolidé, l'état des flux de trésorerie consolidés, l'état de variation des capitaux propres consolidés et une sélection de notes explicatives au terme du semestre couvrant la période du 01<sup>er</sup> janvier au 30 juin 2022. Cette situation intermédiaire fait ressortir un montant de capitaux propres consolidés de 148 780 957 MAD, dont un bénéfice net consolidé de 10 710 852 MAD. Cette situation intermédiaire a été arrêtée par le conseil d'administration dans le contexte de la crise sanitaire de l'épidémie de Covid-19, sur la base des éléments disponibles à cette date.</p>	
<p>Nous avons effectué notre mission selon les normes de la profession au Maroc. Ces normes requièrent que l'examen limité soit planifié et réalisé en vue d'obtenir une assurance modérée que la situation intermédiaire du bilan consolidé, du compte de résultat consolidé et du périmètre de consolidation, ne comporte pas d'anomalie significative. Un examen limité comporte essentiellement des entretiens avec le personnel de la société et des vérifications analytiques appliquées aux données financières, il fournit donc un niveau d'assurance moins élevé qu'un audit. Nous n'avons pas effectué un audit et, en conséquence, nous n'exprimons donc pas d'opinion d'audit.</p>	
<p>Sur la base de notre examen limité, nous n'avons pas relevé de faits qui nous laissent penser que les états consolidés, ci-joints, ne donne pas une image fidèle du résultat des opérations du semestre écoulé ainsi que de la situation financière et du patrimoine du groupe TIMAR arrêtés au 30 juin 2022, conformément aux normes comptables internationales IAS/IFRS.</p>	
Casablanca, le 29 septembre 2022	
Les commissaires aux comptes	
<p>EL MAGUIRI &amp; ASSOCIES                        Issam EL MAGUIRI                      Associé Gérant</p>	<p>BDO SARL                        Amine BAAKILI                      Associé</p>